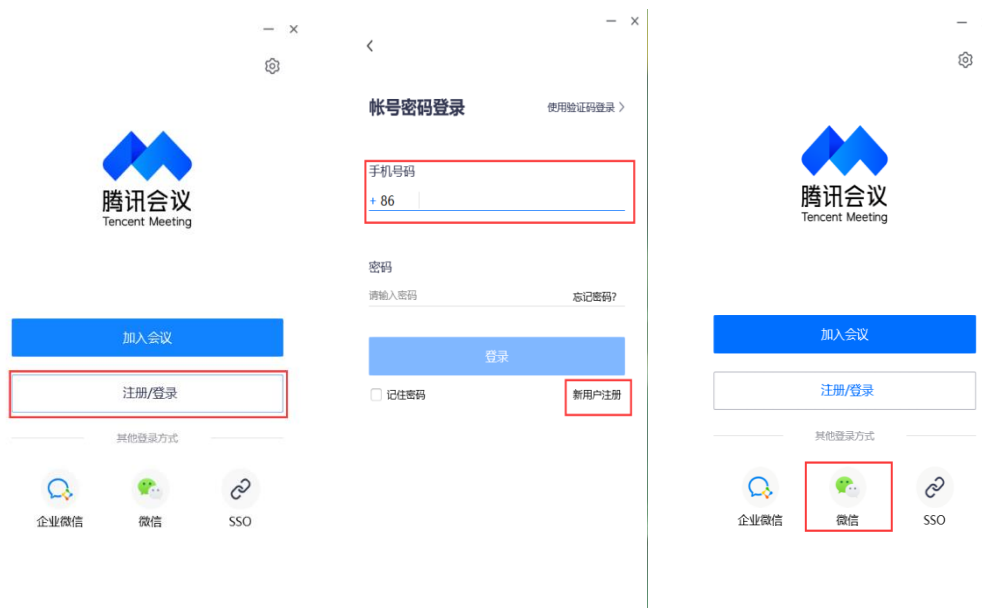


腾讯会议操作手册

一、**下载并安装**：在官网或手机软件商店中下载并安装腾讯会议。

二、**登录注册**：打开腾讯会议进行注册/登录，可以选择微信、手机号码进行注册/登录。微信登录的用户需要进行绑定手机号码，如下图：

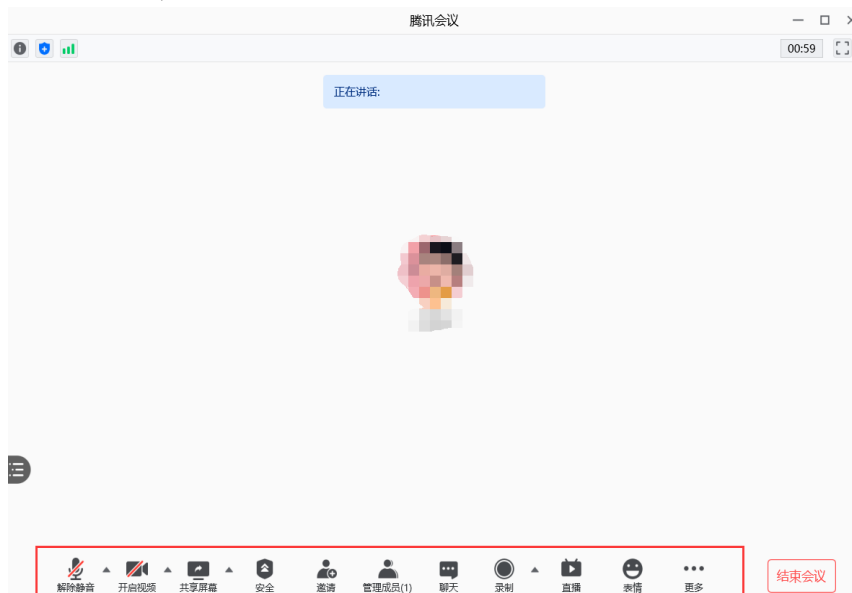


三、**加入会议**：登录成功之后选择加入会议，并输入会议号，填写您的名称为：学习中心名称+学生姓名；勾选会议设置选项；点击加入会议。当使用 PC 进入会议时，系统会提示您选择音频接入方式。




四、会议控制：进入会议后，会议界面显示操作按钮。

PC 端会议控制按钮如下：



移动设备端控制按钮如下：



备注：学生采用“共享屏幕”功能播放答辩 PPT 文稿。