

# 答辩直播教室学生操作手册

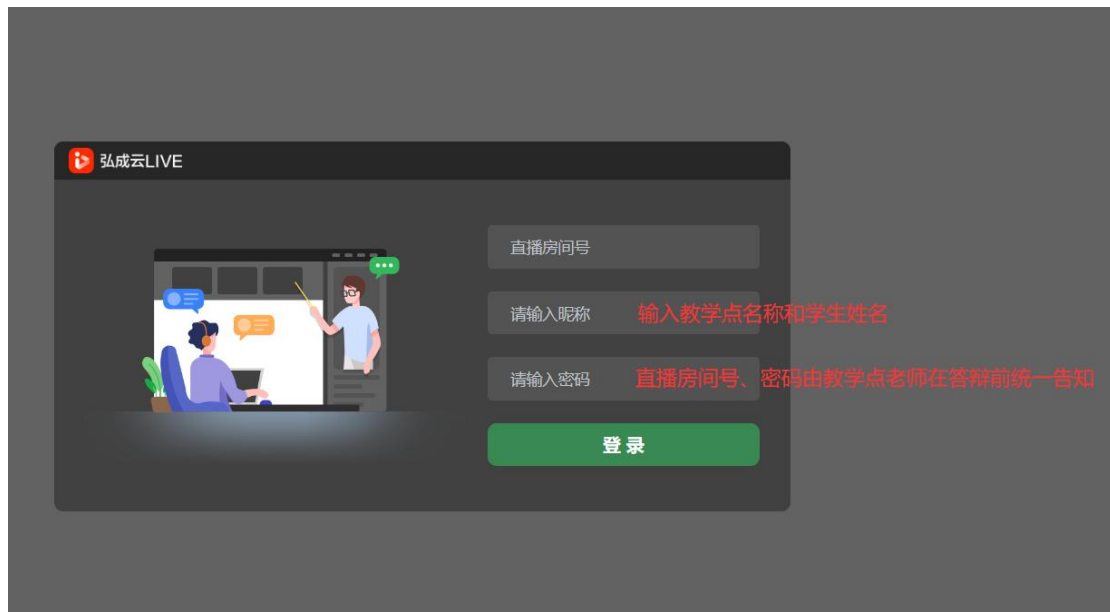
学生登录地址:

<https://txfront.chinaedu.net/cedulive/cedulivepcweb>

备注: 使用谷歌浏览器, 台式电脑必须配备摄像头

具体操作如下图:

## 1、输入房间号、昵称、密码



## 2、勾选免责声明

### 免责声明

尊敬的用户:

您好, 欢迎使用云直播系统。  
**首先, 在直播过程中, 请您严格遵守国家网信办等相关部门出台的持续规范网络直播行为的文件。**  
现提取与课堂直播相关内容, 请您务必遵守和规范网络直播行为:

一、规范网络直播行为。网络直播不得从事危害国家安全、破坏社会稳定、扰乱社会秩序、侵犯他人合法权益、传播淫秽色情信息等法律法规禁止的活动; 不得接受未经其监护人同意的未成年人充值打赏; 不得从事平台内或跨平台违法违规交易; 不得组织、煽动用户实施网络暴力; 不得组织赌博或变相赌博等线上线下违法活动。对违反相关法律法规的网络直播账号, 依法依规采取警示提醒、责令限期改正、限制账号功能、暂停账号使用、永久关闭账号、禁止重新注册等处置措施, 保存有关记录并按要求向有关部门报告。

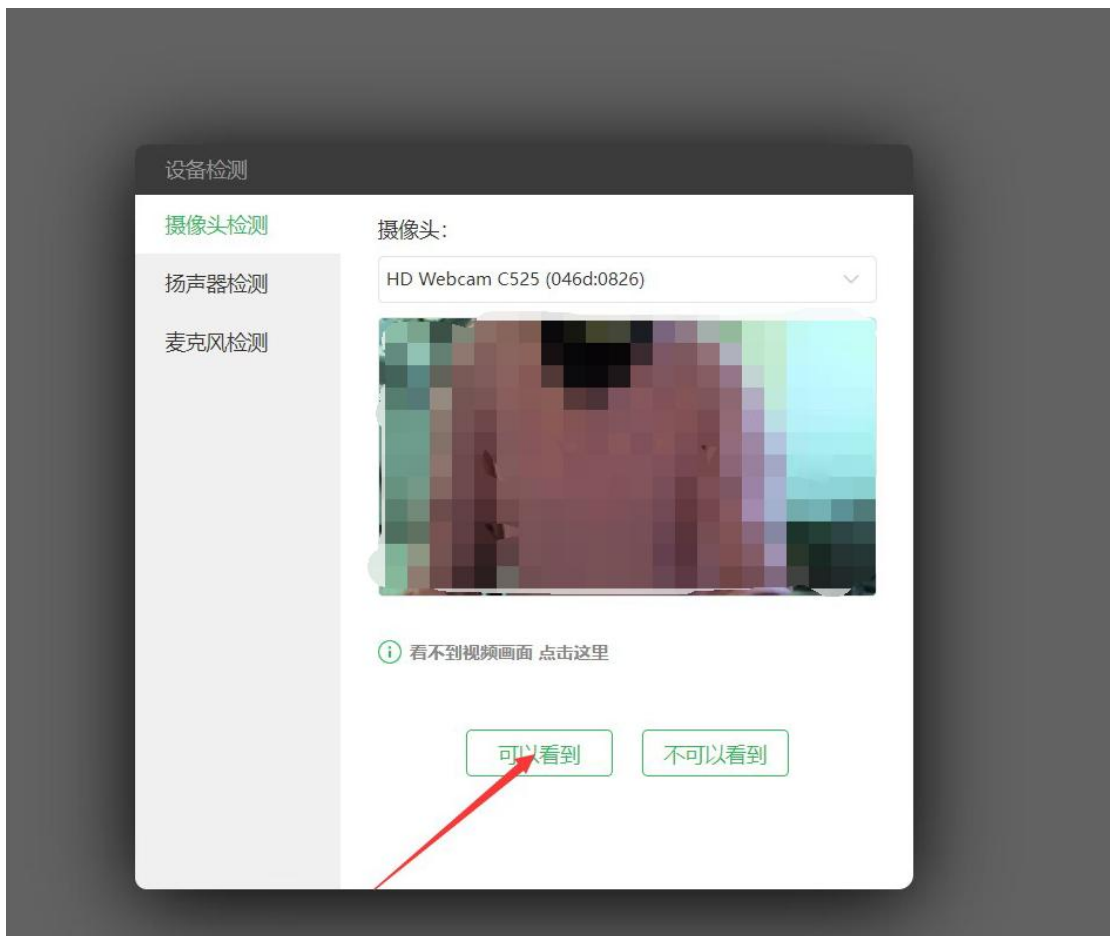
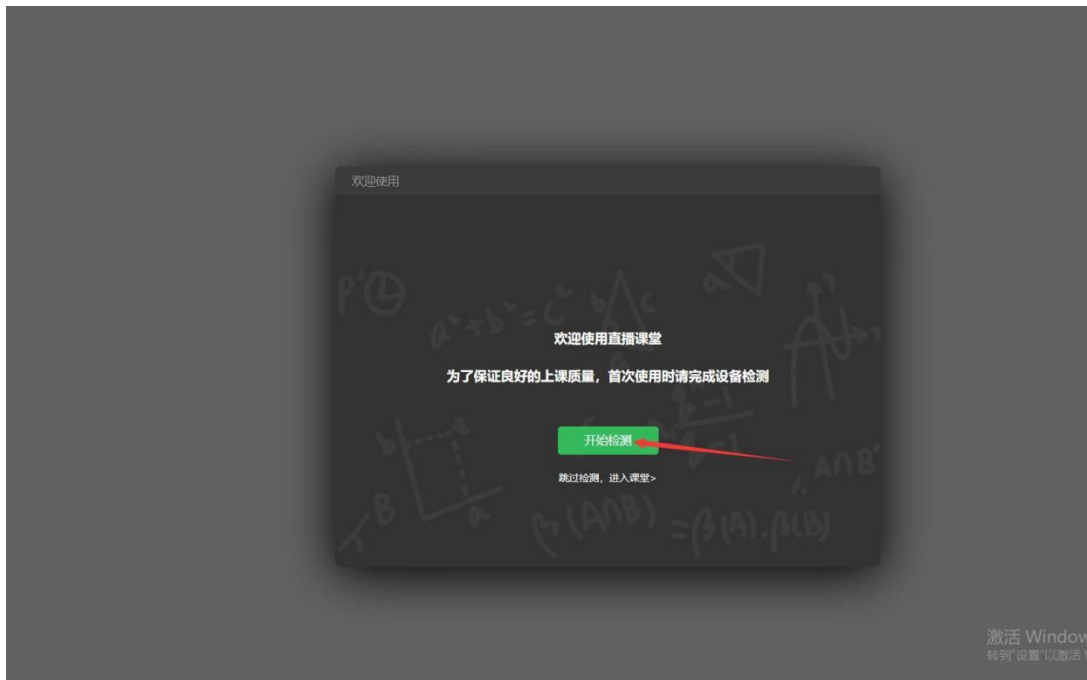
二、加强网络主播规范引导。网络直播平台在主播、嘉宾、直播对象选用上要严格把关, 坚持把政治素养、道德品行、艺术水准、社会评价作为选用标准, 对政治立场不正确、违反法律法规、违背公序良俗的失德失范人员坚决不用。网络主播应坚持健康的格调品味, 自觉摒弃低俗、庸俗、媚俗等低级趣味, 自觉反对流量至上、畸形审美、“饭圈”乱象、拜金主义等不良现象, 自觉抵制有损网络文明、有悖网络道德、有害网络和谐的行为。

其他详细内容请阅读《关于加强网络直播规范管理的指导意见》和《网络主播行为规范》  
其次, 请您阅读并同意相关用户协议和隐私协议。请阅读《服务协议》和《隐私协议》

我将遵守网络直播行为规范, 我已阅读并同意用户协议和隐私协议  
 不再提示

继续

### 3、检测音视频



设备检测

摄像头检测

扬声器检测

麦克风检测

扬声器:

默认 - Speakers/Headphones (Realtek(R) Audio)

 播放 点击“播放”，你能听到音乐吗？

 听不到声音 点击这里

可以听到

不可以听到

设备检测

摄像头检测

扬声器检测

麦克风检测

麦克风:

显示全部

立体声混音 (Realtek(R) Audio)

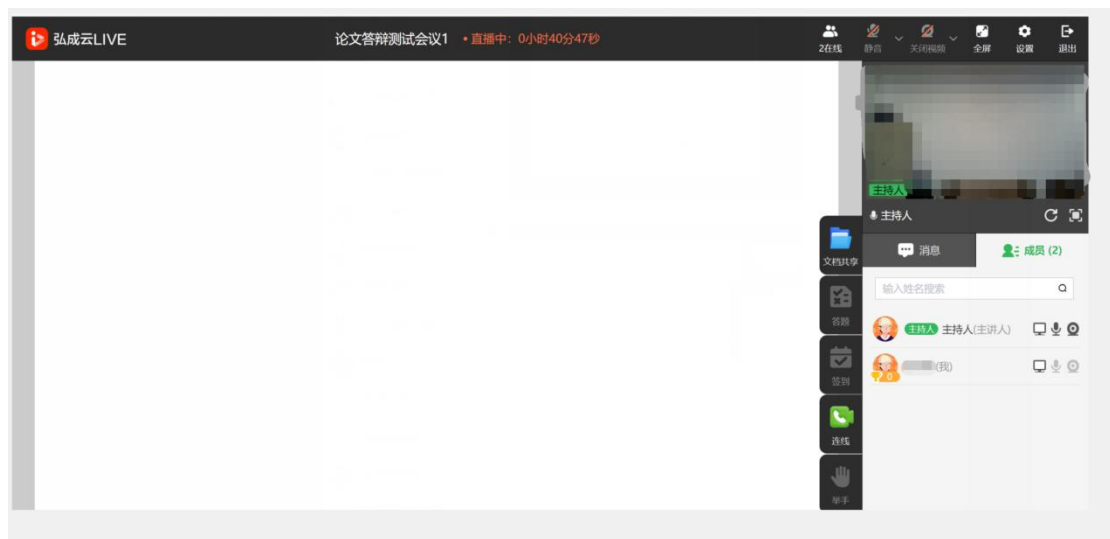
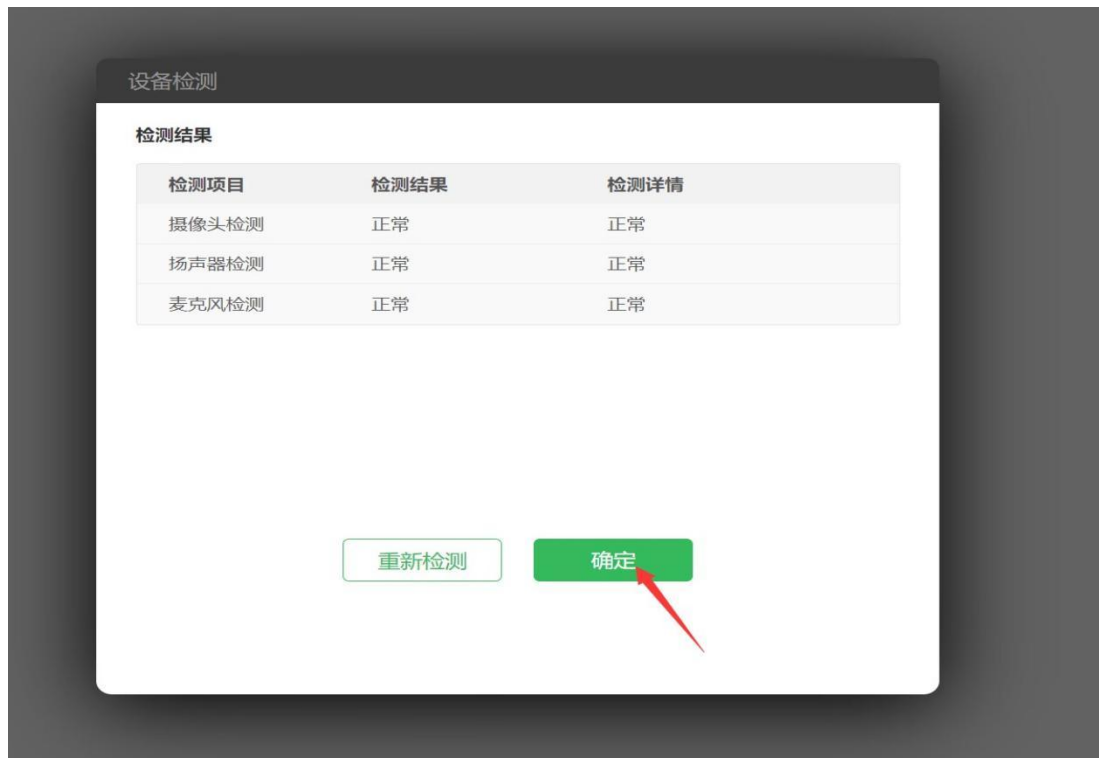
对着麦克风说话，你能看见麦克风音量条跳动么？



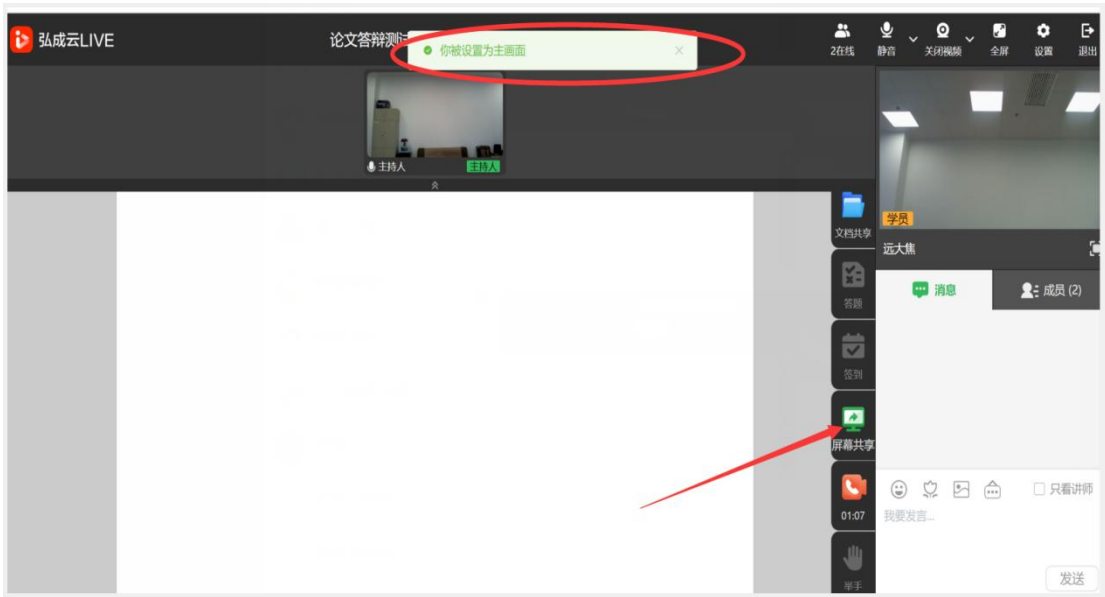
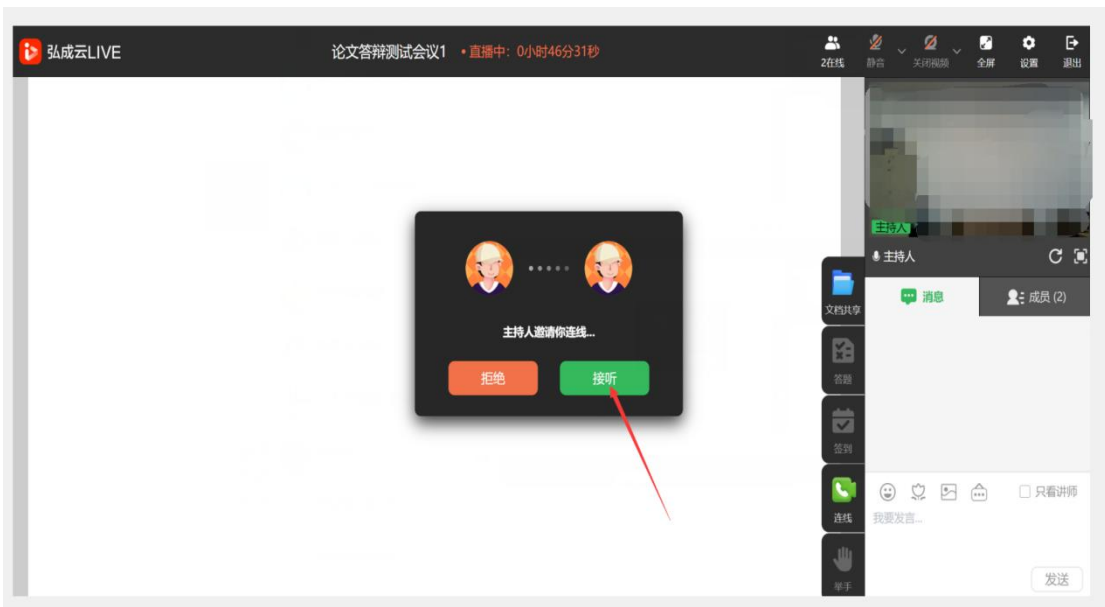
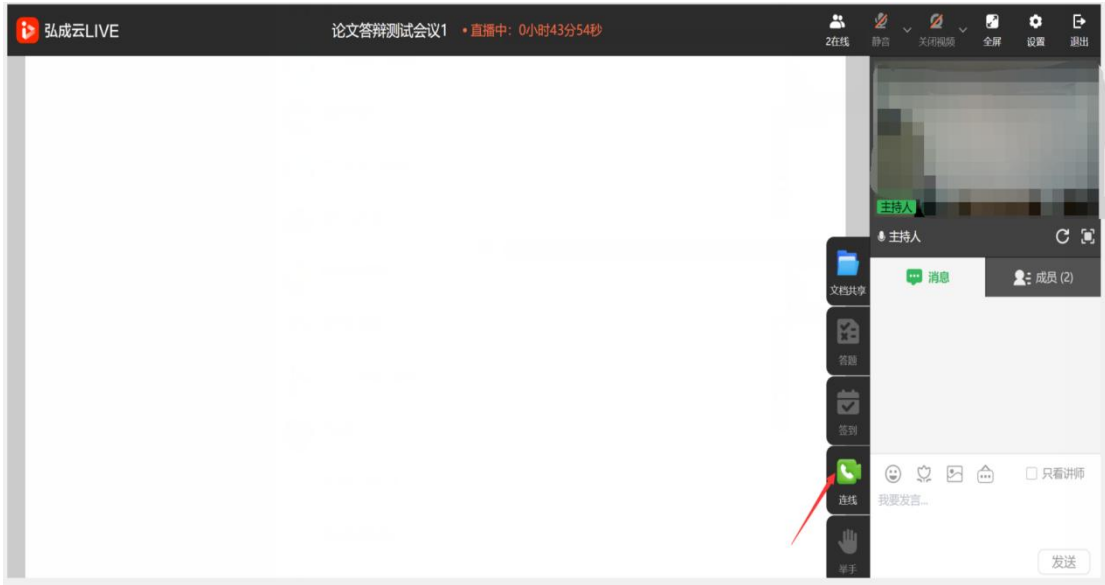
 看不见音量条跳动 点击这里

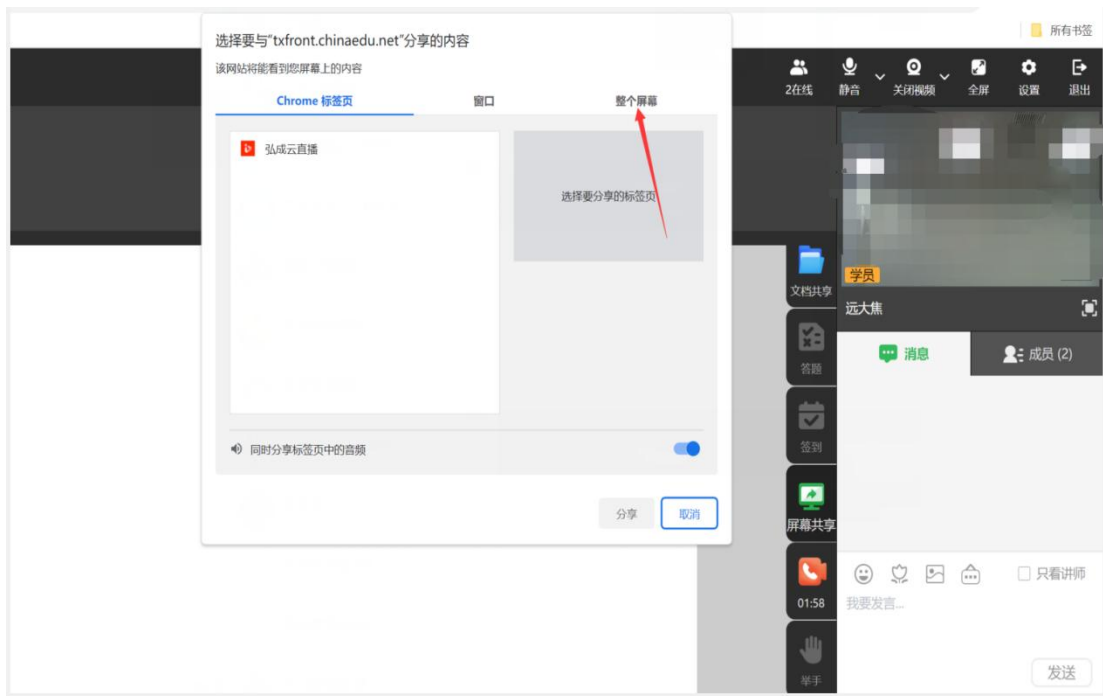
可以看到

不可以看到



4、答辩时学生点击“连线”，或主持人连线时学生点击“接听”，主持人设置答辩学生为主画面后，点击“屏幕共享”，选中“整个屏幕”点击“分享”播放答辩PPT文稿，开始答辩





5、答辩结束后可以“停止共享”，答辩小组对毕业论文中的关键问题进行提问



6、答辩结束后可以退出

.